

Территориальный орган Федеральной
службы государственной статистики
по Чувашской Республике



ФЕДЕРАЛЬНАЯ СЛУЖБА
ГОСУДАРСТВЕННОЙ СТАТИСТИКИ

Торговля и платные услуги населению Чувашской Республики



в январе-мае 2023 года



ФЕДЕРАЛЬНАЯ СЛУЖБА
ГОСУДАРСТВЕННОЙ СТАТИСТИКИ

Торговля и платные услуги населению

Чувашской Республики

в январе-мае 2023 года

- 01 ОБОРОТ ОПТОВОЙ ТОРГОВЛИ
- 02 ОБОРОТ РОЗНИЧНОЙ ТОРГОВЛИ
- 03 ОБОРОТ ОБЩЕСТВЕННОГО ПИТАНИЯ
- 04 ПЛАТНЫЕ УСЛУГИ НАСЕЛЕНИЮ
- 05 БЫТОВЫЕ УСЛУГИ НАСЕЛЕНИЮ

* Ежемесячные данные оперативной статистики





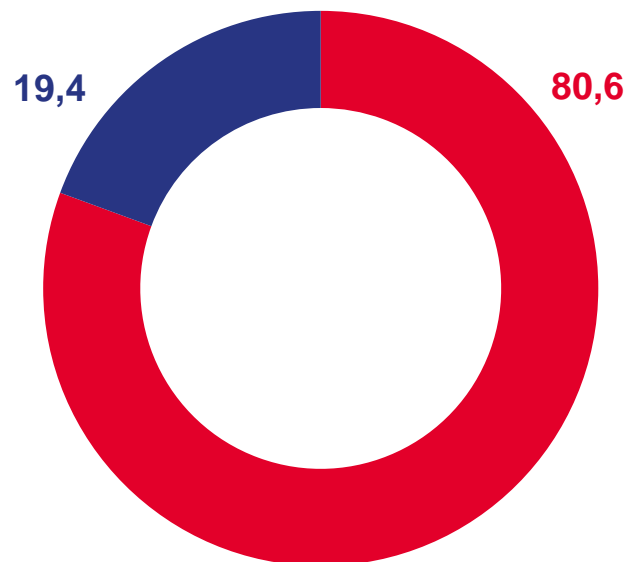
ОБОРОТ ОПТОВОЙ ТОРГОВЛИ*

ЯНВАРЬ-МАЙ 2023 ГОДА; В % К ИТОГУ

138 580 млн рублей

к январю-маю 2022 года
(в сопоставимых ценах)

111,1 %



- По организациям и индивидуальным предпринимателям с основным видом экономической деятельности «Торговля оптовая, кроме оптовой торговли автотранспортными средствами и мотоциклами» (46 класс по ОКВЭД2)
- По организациям других видов экономической деятельности

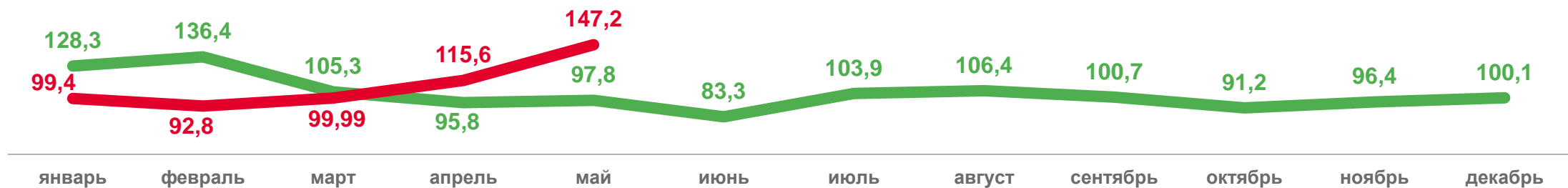
* Оборот оптовой торговли включает данные как по организациям, для которых эта деятельность является основной, так и по организациям других видов деятельности



ОБОРОТ ОПТОВОЙ ТОРГОВЛИ*

В СОПОСТАВИМЫХ ЦЕНАХ

в % к соответствующему месяцу предыдущего года



в % к предыдущему месяцу



— 2022

— 2023

* За 2023 год данные уточнены по итогам квартальных обследований хозяйствующих субъектов.





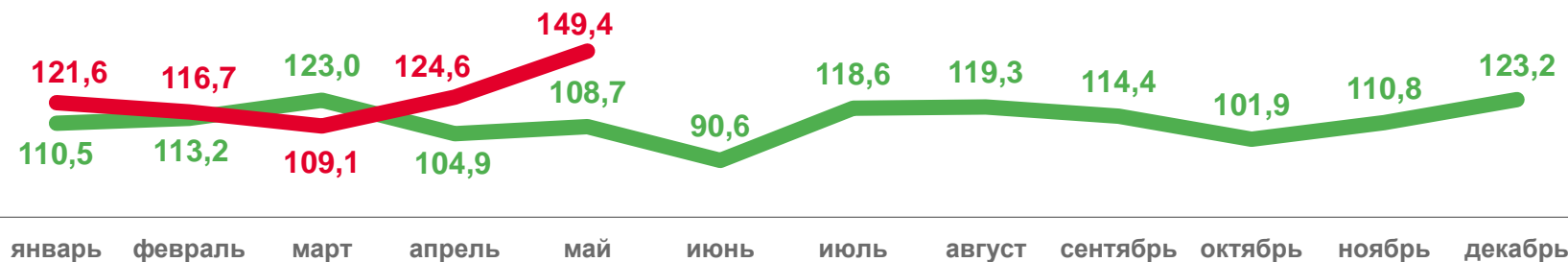
ОБОРОТ ОПТОВОЙ ТОРГОВЛИ ОРГАНИЗАЦИЙ ОПТОВОЙ ТОРГОВЛИ*

В СОПОСТАВИМЫХ ЦЕНАХ

январь-май 2023 года

111 660 млн рублей

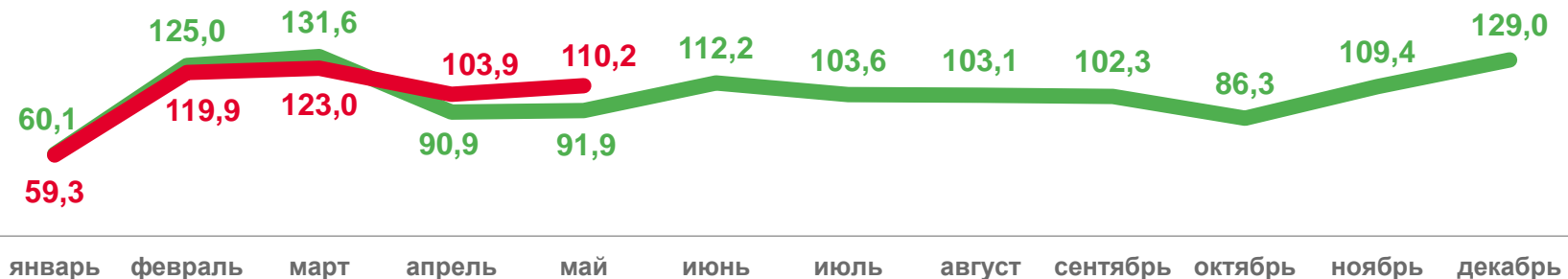
в % к соответствующему месяцу предыдущего года



к январю-маю 2022 года

124,2%

в % к предыдущему месяцу



— 2022

— 2023

* За 2023 год данные уточнены по итогам квартальных обследований хозяйствующих субъектов.





ОБОРОТ РОЗНИЧНОЙ ТОРГОВЛИ

ЯНВАРЬ-МАЙ 2023 ГОДА; В % К ИТОГУ

92 708 млн рублей

к январю-маю 2022 года
(в сопоставимых ценах)

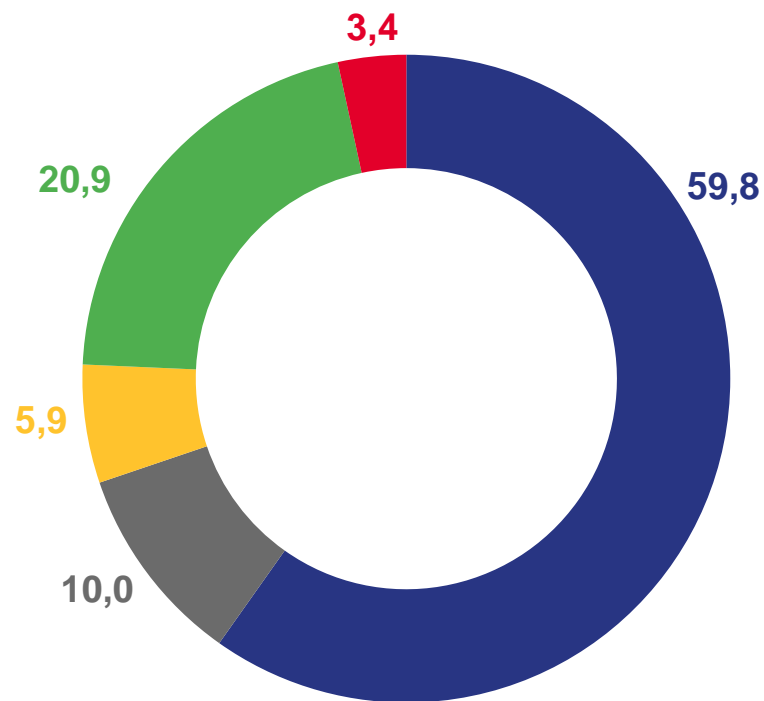
102,0%

май 2023 года к маю 2022 года
(в сопоставимых ценах)

109,9%

май 2023 года к апрелю 2023 года
(в сопоставимых ценах)

103,1%



- Организации, не относящиеся к субъектам малого предпринимательства
- Малые предприятия (без микропредприятий)
- Микропредприятия
- Индивидуальные предприниматели, реализующие товары вне рынка и ярмарки
- Розничные рынки и ярмарки





ОБОРОТ РОЗНИЧНОЙ ТОРГОВЛИ ПИЩЕВЫМИ ПРОДУКТАМИ, ВКЛЮЧАЯ НАПИТКИ, И ТАБАЧНЫМИ ИЗДЕЛИЯМИ*

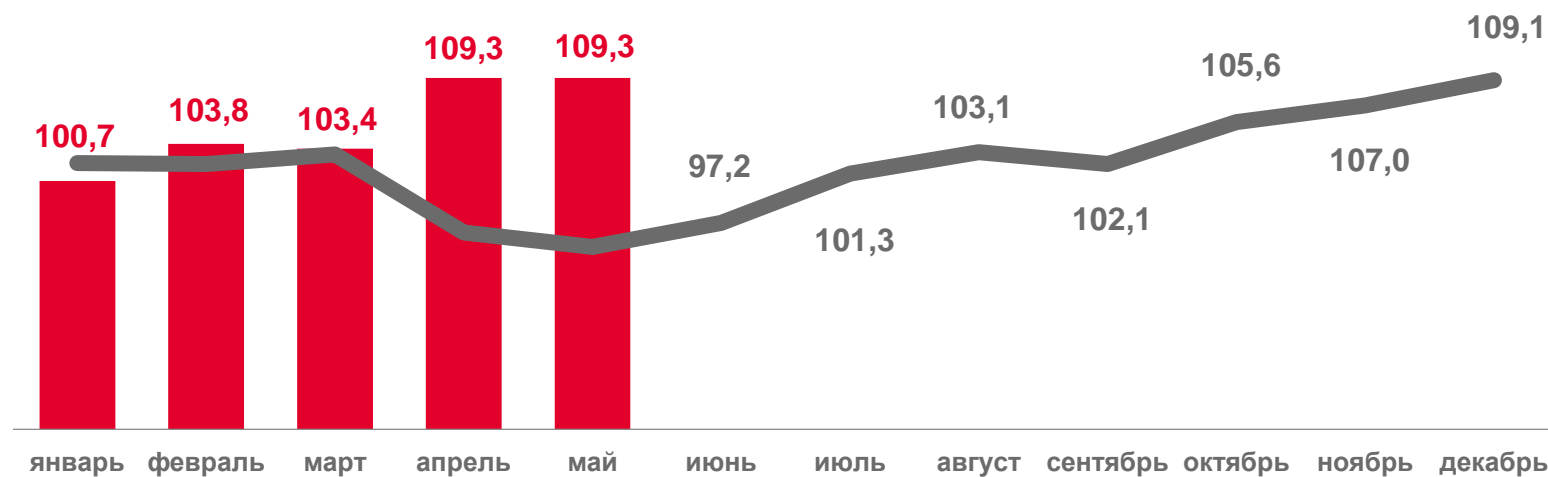
В СОПОСТАВИМЫХ ЦЕНАХ; В % К СООТВЕТСТВУЮЩЕМУ МЕСЯЦУ ПРЕДЫДУЩЕГО ГОДА

январь-май 2023 года

45 840 млн рублей

к январю-маю 2022 года

105,2%



— 2022

■ 2023

* За 2023 год данные уточнены по итогам квартальных обследований хозяйствующих субъектов.





ОБОРОТ РОЗНИЧНОЙ ТОРГОВЛИ НЕПРОДОВОЛЬСТВЕННЫМИ ТОВАРАМИ*

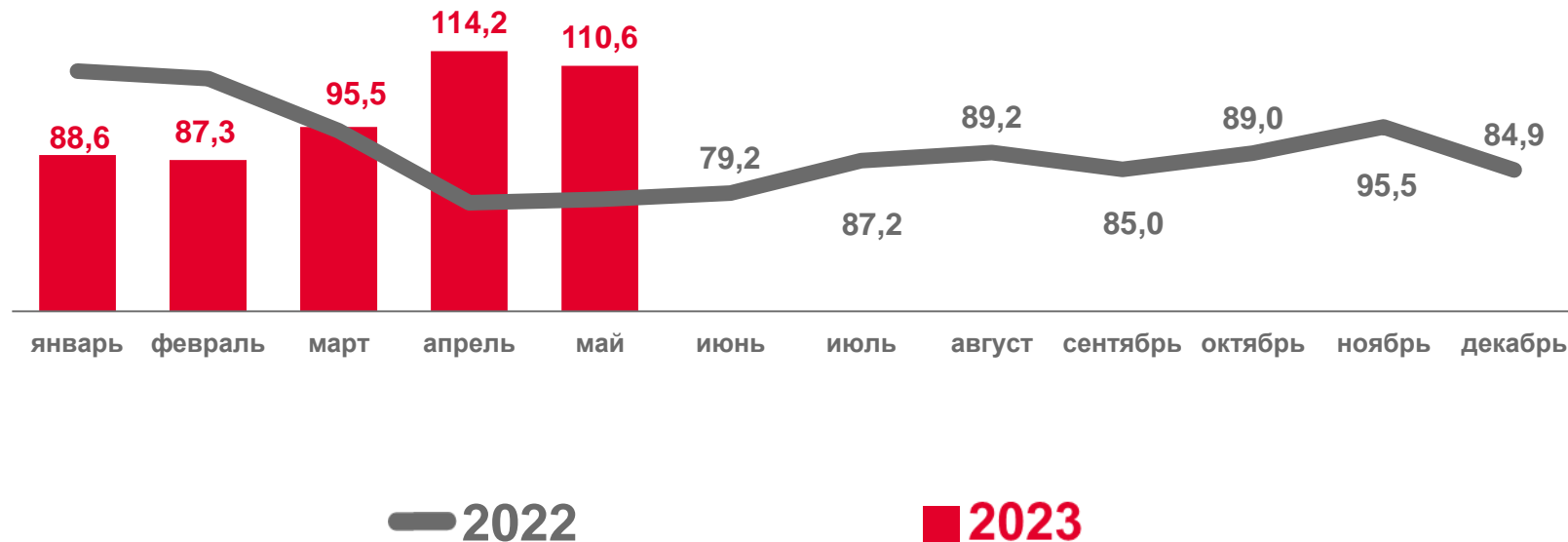
В СОПОСТАВИМЫХ ЦЕНАХ; В % К СООТВЕТСТВУЮЩЕМУ МЕСЯЦУ ПРЕДЫДУЩЕГО ГОДА

январь-май 2023 года

46 868 млн
рублей

к январю-маю 2022 года

98,7%



* За 2023 год данные уточнены по итогам квартальных обследований хозяйствующих субъектов.





ОБОРОТ РОЗНИЧНОЙ ТОРГОВЛИ ПО РЕГИОНАМ ПРИВОЛЖСКОГО ФЕДЕРАЛЬНОГО ОКРУГА

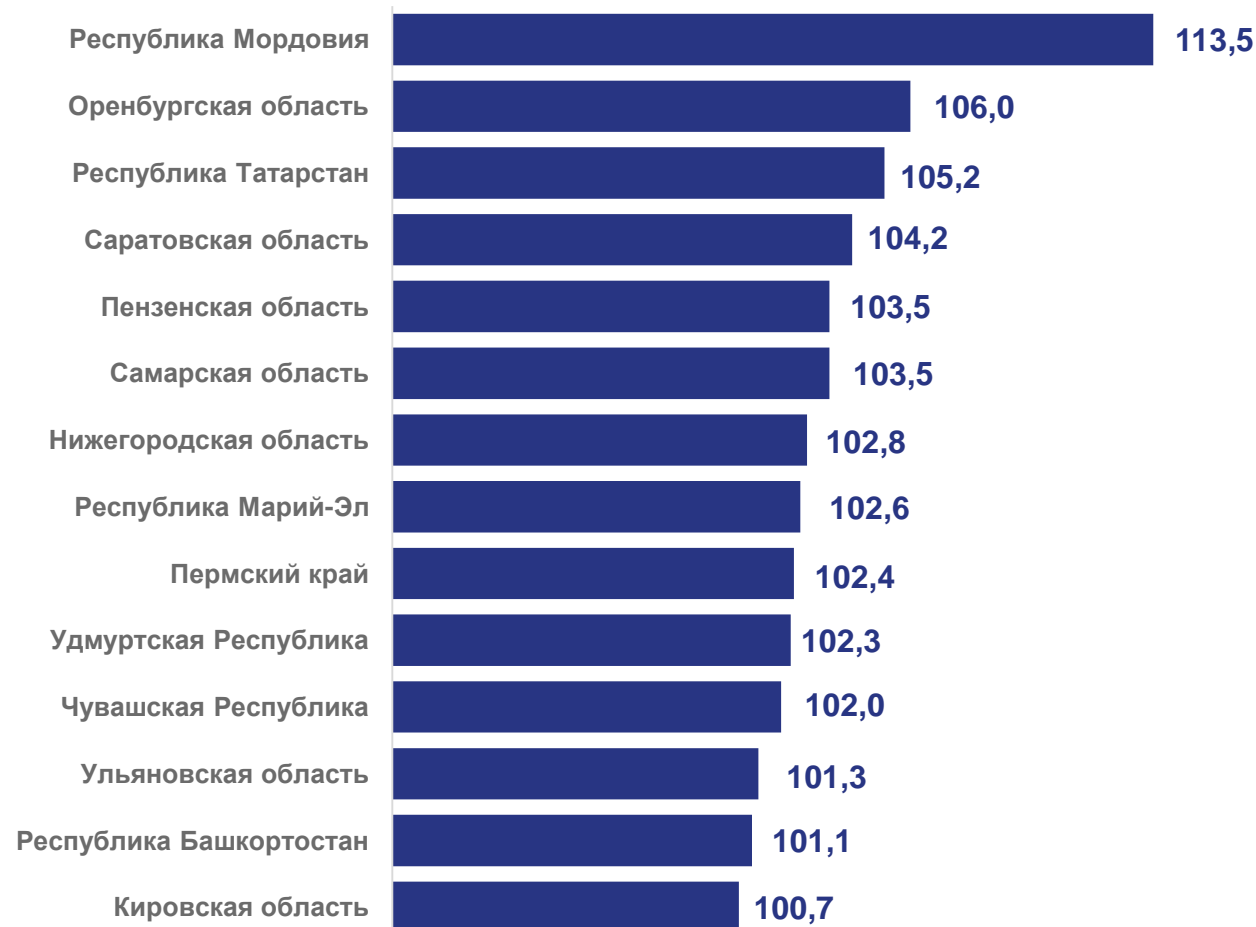
ЯНВАРЬ-МАЙ 2023 ГОДА; В СОПОСТАВИМЫХ ЦЕНАХ;
В % К СООТВЕТСТВУЮЩЕМУ ПЕРИОДУ ПРОШЛОГО ГОДА

Российская Федерация

99,3%

Приволжский федеральный округ

103,3%





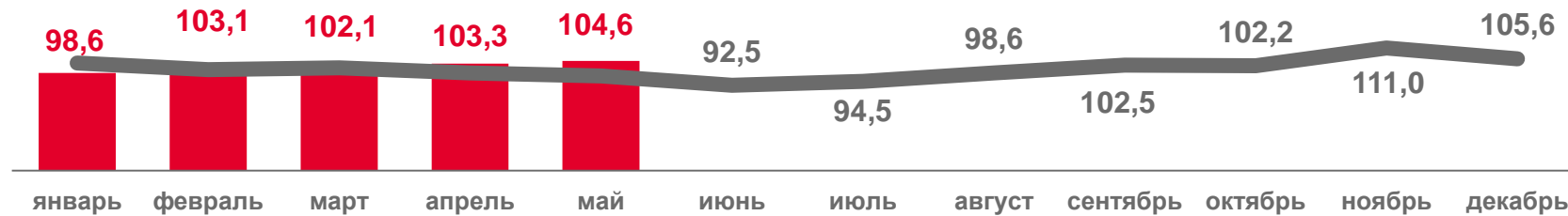
ОБОРОТ ОБЩЕСТВЕННОГО ПИТАНИЯ*

В СОПОСТАВИМЫХ ЦЕНАХ

январь-май 2023 года

6 060 млн рублей

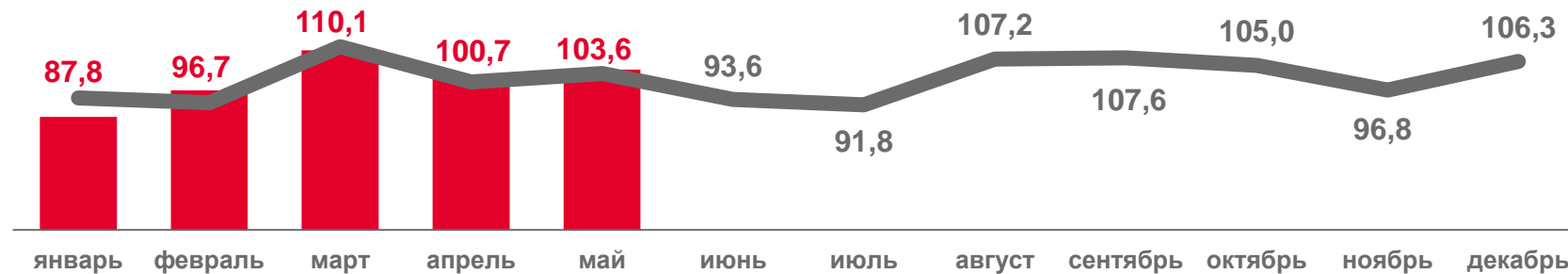
в % к соответствующему месяцу предыдущего года



к январю-маю 2022 года

102,2%

в % к предыдущему месяцу



— 2022

■ 2023

* За 2023 год данные уточнены по итогам квартальных обследований хозяйствующих субъектов.





ОБОРОТ ОБЩЕСТВЕННОГО ПИТАНИЯ ПО РЕГИОНАМ ПРИВОЛЖСКОГО ФЕДЕРАЛЬНОГО ОКРУГА

ЯНВАРЬ-МАЙ 2023 ГОДА; В СОПОСТАВИМЫХ ЦЕНАХ;
В % К СООТВЕТСТВУЮЩЕМУ ПЕРИОДУ ПРОШЛОГО ГОДА

Российская Федерация

115,2%

Приволжский Федеральный округ

112,2%





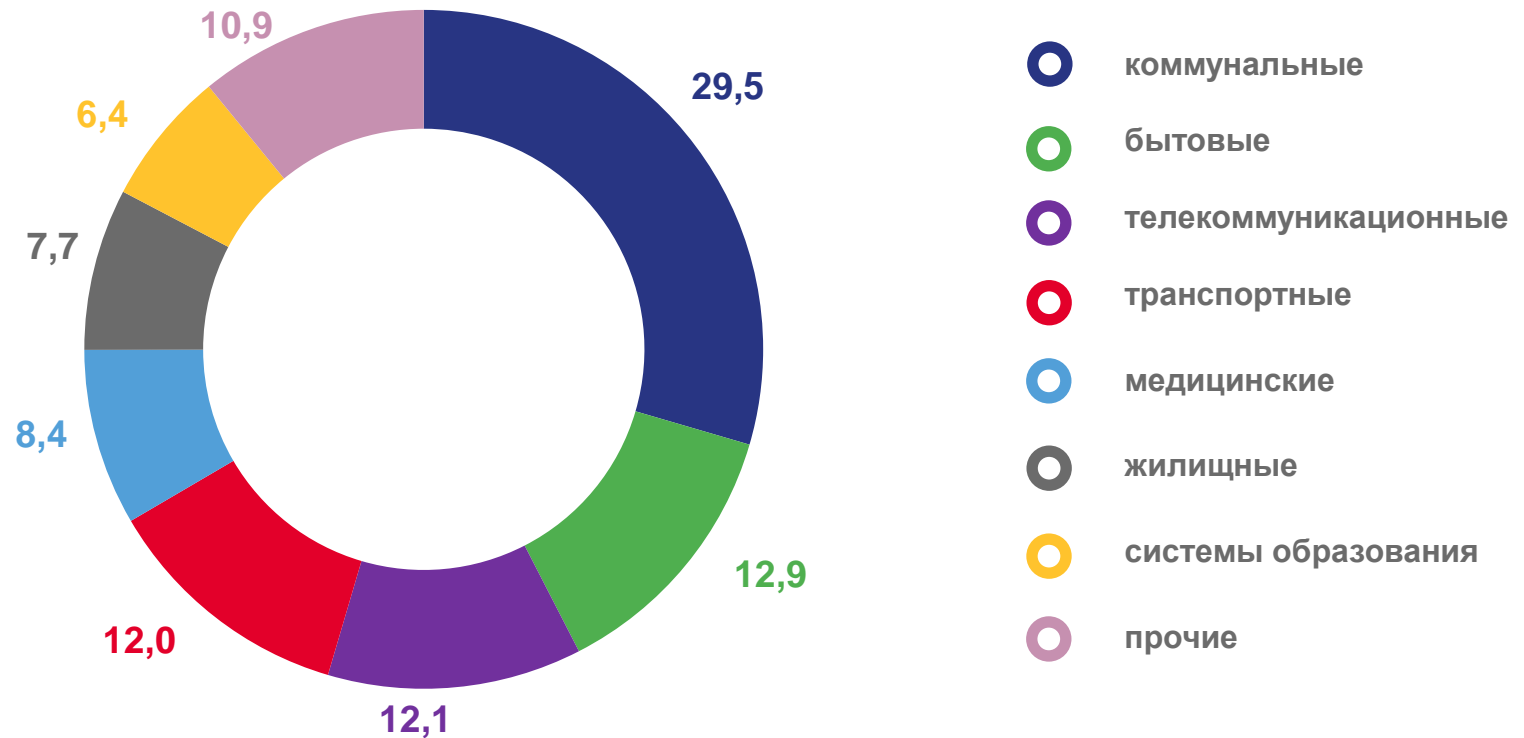
ПЛАТНЫЕ УСЛУГИ НАСЕЛЕНИЮ

ЯНВАРЬ-МАЙ 2023 ГОДА; В % К ИТОГУ

29 951 млн рублей

к январю-маю 2022 года
(в сопоставимых ценах)

102,1%





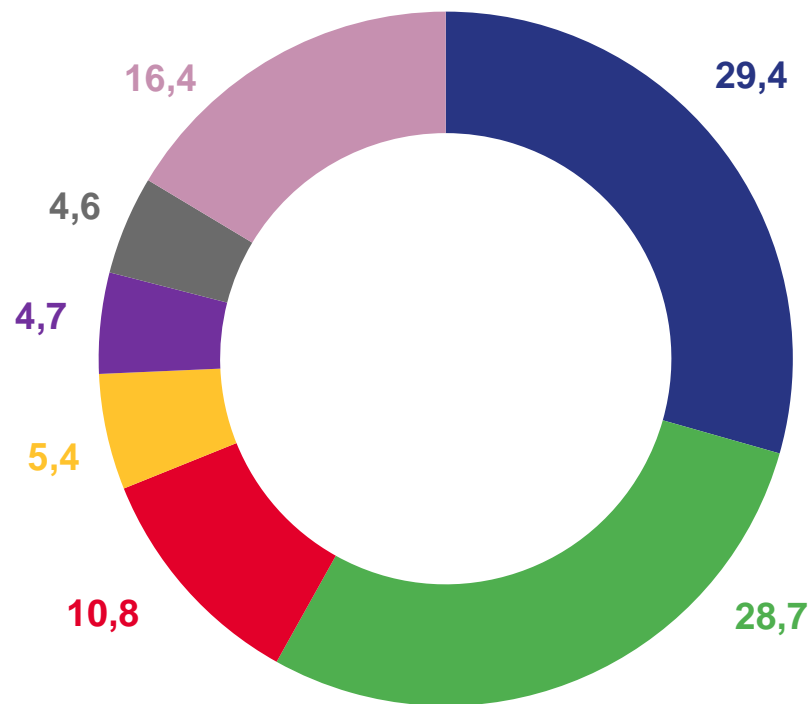
БЫТОВЫЕ УСЛУГИ НАСЕЛЕНИЮ








ЯНВАРЬ-МАЙ 2023 ГОДА; В % К ИТОГУ

3 876 млн рублей

к январю-маю 2022 года
(в сопоставимых ценах)

105,4%



-  техническое обслуживание и ремонт транспортных средств, машин и оборудования
-  ремонт и строительство жилья и других построек
-  парикмахерские и косметические услуги
-  ритуальные
-  изготовление и ремонт мебели
-  услуги саун, бань и душевых
-  прочие





ПЛАТНЫЕ УСЛУГИ НАСЕЛЕНИЮ ПО РЕГИОНАМ ПРИВОЛЖСКОГО ФЕДЕРАЛЬНОГО ОКРУГА

ЯНВАРЬ-МАЙ 2023 ГОДА; В СОПОСТАВИМЫХ ЦЕНАХ;
В % К СООТВЕТСТВУЮЩЕМУ ПЕРИОДУ ПРОШЛОГО ГОДА

Российская Федерация

103,5%

Приволжский Федеральный округ

103,6%

